


# アルミ製足場板

## 軽量で作業効率が上がるアルミ製長尺足場板

表面はスリップを防止するバーリング加工を採用。  
裏面には滑り止めラバーを採用しており、  
より安全な作業を行えます。

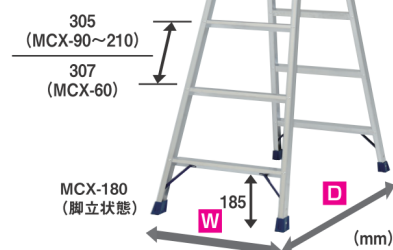


アルミ足場板 型式	全長 (m)	支持 点数	寸法 (mm)		質量 (kg)
			幅	高さ	
ALT-20	2.0	2	240	36	4.1
ALT-25	2.5	3			5.2
ALT-30	3.0	3			6.0
ALT-40	4.0	3			8.0


[最大使用質量] 120kgf

## 脚立MCX ※仮設工業会認定品ではありません。

天板寸法/  
MCX-60~120:300×164  
MCX-150~210:300×172



MCX-120  
(はしご状態)



収納時の横ズレ防止  
滑り止めキャップ

脚立 型式	天板高さ (mm)	はしごの長さ (mm)	設置寸法 (mm)		収納寸法 (mm)			質量 (kg)
			幅 (W)	長さ (D)	幅	長さ	厚さ	
MCX-120 (4尺)	1,110	2,330	522	847	525	1,190	165	4.2
MCX-150 (5尺)	1,390	2,960	577	1,035	580	1,505	170	5.7
MCX-180 (6尺)	1,680	3,570	630	1,214	635	1,810		6.9

[最大使用質量] 100kgf