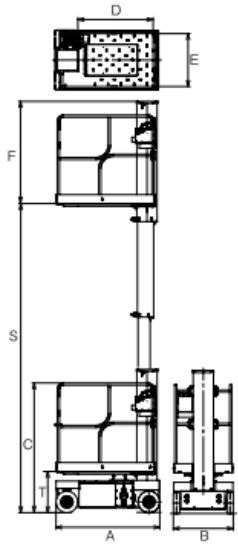
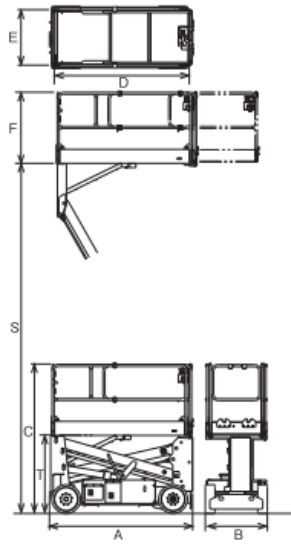


# 高所作業車

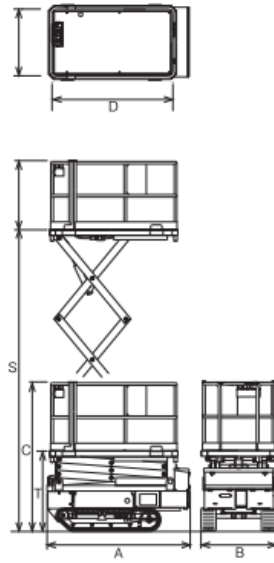
メーカー取寄品



ポストタイプ



シグマタイプ



シザーズタイプ



NPH40D



GR-15



NKH46D



NPC40D



NXC45D

呼称		4m	4.5m	4.6m	6m	4m	4.5m
走行装置		ホイール				クローラ	
リフト形状		マスト			シグマ	マスト	シザーズ
型式		NPH40D	GR-15	NKH46D	GR-20	NPC40D	NXC45D
作業床高さ (mm)	最高S	3,800	4,470	4,600	6,070	3,860	4,500
	最低T	510	420	1,030	420	560	910
積載荷重(kg)		200	227	200	159	200	200
車両重量(kg)		660	1,026	1,030	1,112	710	760
機体寸法 (mm)	全長A	1,280	1,350	1,890	1,350	1,410	1,390
	全幅B	740	750	820	800	788	780
	全高C	1,760	1,640	1,965	1,980	1,810	1,870
作業台寸法 (mm)	全長D	920	1,350	800	1,350	980	1,195
	全幅E	650	890	624	730	670	660
	手すり高F	1,090	1,130	935	935	1,090	960
資格・要件		特別教育					
最大設置圧 (kPa 「kgf/cm <sup>2</sup> 」)		804.1 「8.2」	1,412.2 「14.4」	725.7 「7.4」	735.4 「7.5」	23.5 「0.24」	31.3 「0.32」
タイヤ寸法		267×78	254×76	380×127	254×76	-	-
格納時登板能力		8	17.1	10	17.1	20	20

その他の高所作業車についてもお問い合わせ下さい。